

SCHÜCO CORONA CT 70 HS

Műanyag emelő-toló ajtók teraszokhoz, erkélyekhez és télikertekhez.



SCHÜCO

A mindennapokat megélni és a természetet közvetlenül bőrünkön keresztül érezni....





Vágy a nyitottság és a frissesség, a kertben a nyugalomszigete vagy az égbolt iránt – minden embernek megvan a saját álma, amikor kinéz az ablakon.

Erkélyek, teraszok és télikertek jelentik az összekötő láncszemet a munkával teli hétköznapi és a természetben való kikapcsolódás között. És ki ne szeretné, hogy szép idő esetén a lakótér határait néhány gyors mozdulattal megszüntesse. Váltsa valóra álmait!

Schüco emelő-toló ajtóival

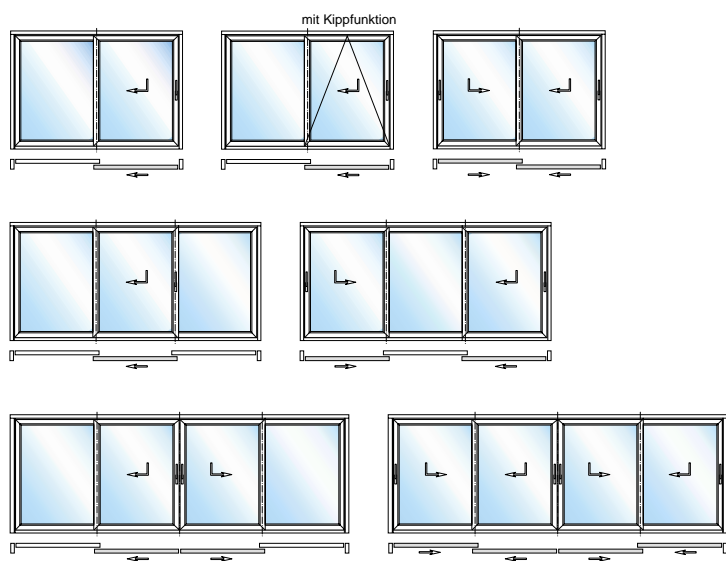


Elegáns, a természetes fényt maximálisan átteresztő üvegépítmény – a Schüco emelő-toló ajtóival új perspektívák nyílnak Ön előtt a lakóter kialakításakor. Majdnem teljesen hangtalan és a gyerekek számára is könnyen mozgatható az erkélyhez, teraszhoz vagy kerthez szolgáló emelő-toló ajtó. Élvezze Ön is egy nyitott, friss levegővel átjárt télikert atmoszféráját saját otthonában, be-süllyesztett, küszöbmentes átjárást a külső tér felé.



A jól kidolgozott műanyag többkamrás-profilok, – a 70 mm-es szárny és a 167 mm-es tok beépítési mélység, valamint a jó minőségű hőszigetelő üveg révén – kiemelkedő hőszigetelési értékkel rendelkeznek. Az emelő-toló ajtó küszöbét úgy tervezték, hogy a külső-és belsőterek között hermetikusan zárjon. Ezáltal a nyílászárórendszer belső oldalán hatékonyan elkerülhető a hideg padlófelület. Megújult tömítőrendszer garantálja a maximális szél-és csapóeső elleni zárodást, valamint az optimális hanggátlást. Ezenkívül a garantált zár-és vasalatsrendszer a betörésgátlás tekintetében is eleget tesz a legnagyobb elvárásoknak is.

Egyéni megoldás számos variációban



A kétrészes megoldások esetében választhat egy mozgószárnny vagy két változó oldalról zárható elem között, bukó funkcióval.

Annak az igénynek semmi sem szab határokat, hogy a nagyobb átjárás biztosítása érdekében a közepén lévő vagy akár bármely oldalsó tolszárnny nyithatóságát választhatja.

A nagyméretű üvegfal esetén a négyszárnyú kivitelezési mód a teraszt is a lakótér nyitott részévé varázsolja akár közepén nyitható kétszárnny elmozdításával, akár mind a négyszárny tetszőleges elmozdításával.



Ez a rendszer széles választási lehetőséget kínál, többféle nyitási módot és széles teret biztosít Önnek a kialakítás területén. A fehér szín mellett számos színárnyalatra, fóliára vonatkozó ajánlatot kínálunk Önnek, amelyet természetesen akár csak a belső, vagy a külső és belső oldalon fóliázhatunk. A Schüco emelő-toló ajtója CORONA CT 70-es rendszeren alapszik.

Ezzel az átfogó profilrendszerrel magas színvonalú nyílászárók készülnek. További szaktanácsért forduljanak bizalommal a rendszer magyarországi forgalmazójához, illetve a gyártóinkhoz!

ALUKÖNIGSTAHL®

H-1047 Budapest, IV. Baross utca 91–95.
Tel.: ++36/1/435-4000, Fax.: ++36/1/435-4001
E-mail: office@hungary.alukoenigstahl.com
www.alukoenigstahl.hu